

Chiffres clés Orée de Bercé Belinois

Principales grandes entreprises

Source : CCI Le Mans Sarthe, 2025

Hyper U, 163 salariés, ECOMMOY

Fimurex mancelles, 109 salariés, MARIGNE-LAILLE

Glinche Automobiles, 51 salariés, ECOMMOY

Sarl Axiclim, 49 salariés, MONCE-EN-BELIN

Clean Performance, 41 salariés, MONCE-EN-BELIN

Prestalim's, 39 salariés, LAIGNE-SAINT-GERVAIS

Cartonnerie des Pays de Loire, 38 salariés, MONCE-EN-BELIN

TERRITOIRE

7 communes au 1er janvier 2025

148,1 km²

131 habitants/km²

Source : INSEE

Les Zones d'Activités

Source : CCI 72 - 2025

ECOMMOY

ZA des Trubardières, ZA du Casseau, ZA du Cruchet, ZC du Soleil, ZA des Portes du Belinois

LAIGNE SAINT GERVAIS

ZA La Noé Gourde, ZI Les Ardriers

MONCE EN BELIN

ZA de La Belle Etoile, ZA Le Veau

TELOCHE

ZA du Gué, ZA du Petit Raidit

Principaux sites d'attractivité touristique

Source : CCI 72 - 2025

ECOMMOY

Château Rouge, Château de Fontenailles, Château de Bezonnais

MARIGNE LAILLE

Plan d'eau, Forêt domaniale de Bercé, Château du Ronceray

SAINT BIEZ EN BELIN

Château de Chardonneux, Jardin du Petit Bordeaux

1 boulevard René Levasseur
CS 91435 - 72014 Le Mans Cedex 2
Tél : 02 43 21 00 00
www.lemans.sarthe.cci.fr

Répartition des emplois salariés par secteur d'activité au 31/12/2023

Source des données : AcoSS URSSAF



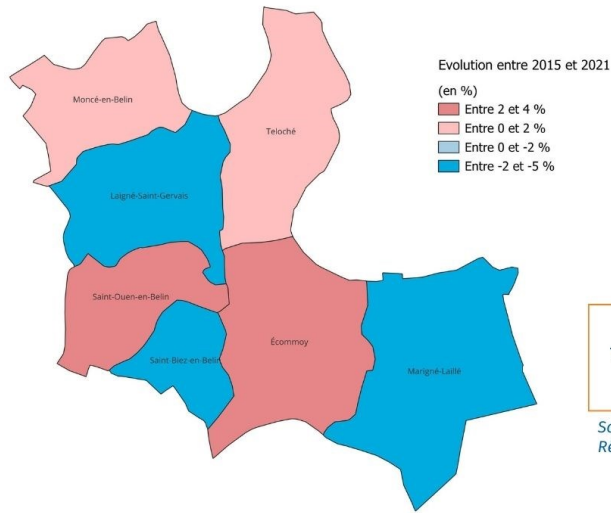
Evolution de l'emploi salarié privé

Source des données : AcoSS URSSAF

Effectif au 31/12 de chaque année	2018	2019	2020	2021	2022	2023	Evolution 2018 - 2023
	1 933 salariés	1 974 salariés	2 028 salariés	2 136 salariés	2 208 salariés	2 247 salariés	+ 16,2%

POPULATION

Evolution de la population par commune

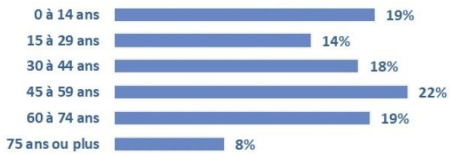


19 462 habitants
 Taux d'évolution de la population (2015-2021) : + 0,0 %
 (Pays de la Loire : + 3,6 %)

Source : Données INSEE, RP 2015 et RP 2021
 Réalisation : CCI Le Mans Sarthe

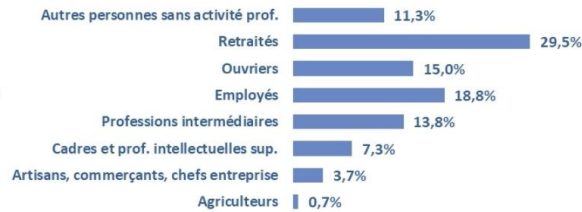
Répartition de la population par tranche d'âge

Source : INSEE RP 2021



Répartition de la population selon la catégorie socio-professionnelle

Source : INSEE RP 2021



Revenus de la population

Source : DGFIP, IRCOM 2020

Nombre de ménages fiscaux	8 209
Médiane du revenu disponible par u.c.	23 150 €
Médiane du revenu disponible par unité de consommation en Pays de la Loire	23 050 €

Demandeurs d'emploi

Source : Pôle Emploi Pays de la Loire

541 demandeurs de catégorie A au 4ème trimestre 2024
 (soit **0,4 %** des demandeurs en Pays de la Loire)

9 117 actifs parmi les « 15-64 ans »
 soit un taux d'activité de : **77,0 %**
 (Pays de la Loire : **76,6 %**)

Source : INSEE RP 2021

Entreprises

Création d'établissements industriels, commerciaux et de services

Source : Fichier consulaire CCI Le Mans Sarthe

Nombre d'ouverture en 2024	70
Dont arrivées d'un autre département	2
Nombre d'ouverture en 2023	87

Dont **0 reprise** d'établissements

Evolution du nombre d'établissements actifs

Source : Fichier consulaire CCI Le Mans Sarthe

Nombre d'étab. au 31/12 de chaque année	2019	2020	2021	2022	2023	2024
	536	578	635	681	724	745

Evolution 2019 - 2024 : **+28,99%**

Répartition des établissements par tranche d'effectifs au 31/12/2024

Source : Fichier consulaire CCI Le Mans Sarthe - Les données "effectifs salariés" sont issues des formalités effectuées par les entreprises

Nombre d'ets	0 à 2 salariés	3 à 9 salariés	10 à 19 salariés	20 à 49 salariés	50 à 99 salariés	100 salariés et plus	TOTAL
	637	61	26	19	0	2	745